



## **Pelatrici verdure TI25 - Pelatrice 25kg - disco e cilindro abrasivi - tavolo filtro integrato - elettrovalvola**

ARTICOLO N° \_\_\_\_\_

MODELLO N° \_\_\_\_\_

NOME \_\_\_\_\_

SIS # \_\_\_\_\_

AIA # \_\_\_\_\_



**603692 (DTI25FIT)**

Pelatrice da 25 kg con disco e cilindro abrasivi e tavolo-filtro integrato. Elettrovalvola che interrompe il flusso d'acqua all'apertura del coperchio - trifase

In dotazione disco abrasivo e cilindro abrasivo per la pelatura di tuberi duri.

### **Descrizione**

Articolo N° \_\_\_\_\_

Pelatrice tuberi ad alta produttività. Cilindro in acciaio inox (540mm) inclinato in avanti di 18°. L'inclinatura aumenta le prestazioni della macchina e facilita le operazioni di carico e scarico delle verdure. Lo speciale materiale abrasivo (pietra lavica) che ricopre il disco garantisce un'ottima qualità di pelatura con uno spreco minimo e lunga durata. Coperchio in policarbonato trasparente ad apertura totale bilanciata, dotato di dispositivo di bloccaggio e di microinterruttore di sicurezza che arresta il funzionamento della macchina in caso di apertura. Sportello di scarico con interblocco di sicurezza magnetico che arresta il funzionamento della macchina in caso di apertura dello stesso. Tavolo-filtro integrato montato su piedini in gomma e dotato di cestello filtro estraibile. Fissaggio a pavimento consigliato. I comandi ed il motore hanno protezione acqua IP55. Elettrovalvola che interrompe il flusso dell'acqua all'apertura del coperchio.

Approvazione: \_\_\_\_\_





## Caratteristiche e benefici

- Cilindro, con diametro 540 mm, inclinato in avanti di 18° per facilitare le operazioni di carico e scarico.
- Sportello in alluminio, a tenuta stagna e sollevabile, con dispositivo di sicurezza in caso di apertura.
- In dotazione:
  - disco abrasivo e cilindro abrasivo e cestello filtro.
- Timer con visualizzazione contro alla rovescia.
- Comando ad impulsi per controllare l'operazione di scarico.
- Dispositivo di sicurezza che impedisce alla macchina di lavorare se il coperchio e/o lo sportello di scarico sono aperti.
- Adatta per 100-500 pasti per servizio.
- Fornito con elettrovalvola per il controllo del flusso d'acqua.
- [NOT TRANSLATED]

## Costruzione

- Pannello comandi resistente all'acqua (IP55).
- Tavolo-filtro integrato con cestello filtro estraibile.
- Coperchio trasparente in policarbonato completamente apribile e dotato di chiusura.
- Coperchio trasparente con sistema di sicurezza a contatto magnetico incorporato che ferma la macchina se non chiuso correttamente.

## Accessori inclusi

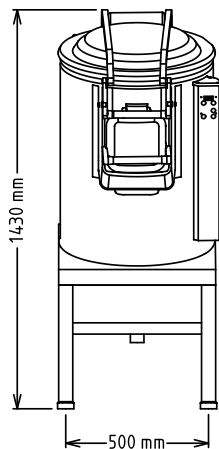
- 1 x Disco abrasivo per pelatrice PNC 653506 25 kg

## Accessori opzionali

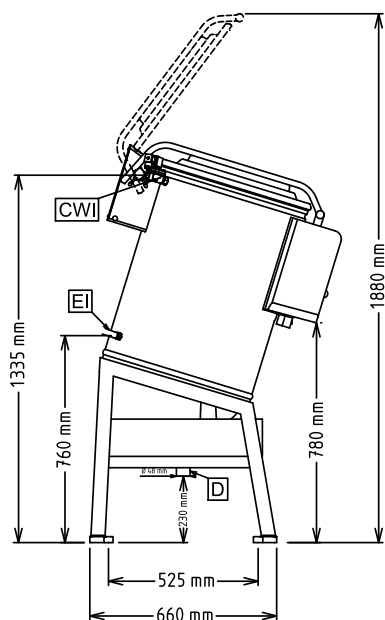
- Disco abrasivo per pelatrice 25 PNC 653506 □ kg



Fronte



Lato

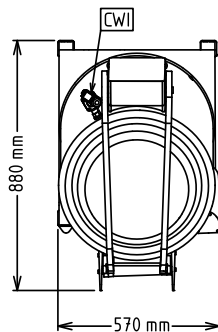


**CWI** = Attacco acqua  
fredda

**D** = Scarico acqua

**EI** = Connessione  
elettrica

Alto



### Elettrico

#### Tensione di alimentazione:

**603692 (DTI25FIT)**

220-240/380-415 V/3 ph/50  
Hz

#### Potenza installata max:

0.9 kW

### Capacità

#### Prestazioni (fino a):

400 kg/ora

#### Capacità

25 kg

### Informazioni chiave

#### Dimensioni esterne, larghezza:

565 mm

#### Dimensioni esterne, profondità:

880 mm

#### Dimensioni esterne, altezza:

1425 mm

#### Peso netto (kg):

90